

SL Duschen



SL-Slide



Auf Maß



**Rahmenlose Schiebetüre
In 3 Wochen auf die Baustelle**

SL-Slide NISCHENTÜR



SLS22 **Nischentür**

- Schiebetür
- Softclose
- Rahmenlos
- ESG 8mm
- Nano Versiegelung
- Flächenbündig

SL Duschen

A-3100 St. Pölten - Purkersdoerferstraße 58 +43 664 259 00 00 vertrieb@htv.at

SL-Slide ECKEINSTIEG



SLS42 EckEinstieg

- Schiebetür
- Softclose
- Rahmenlos
- ESG 8mm
- Nano Versiegelung
- Flächenbündig

SL-Slide TÜR + SEITENWAND



SLS32

Tür + Seitenwand

- Schiebetür
- Softclose
- Rahmenlos
- ESG 8mm
- Nano Versiegelung
- Flächenbündig

SL Duschen

A-3100 St. Pölten - Purkersdoerferstraße 58 +43 664 259 00 00 vertrieb@htv.at



SL-Slide Eckeinstieg



SL Duschen

A-3100 St. Pölten - Purkersdoerferstraße 58 +43 664 259 00 00 vertrieb@htv.at



SL-Slide




SL Duschen

A-3100 St. Pölten - Purkersdoerferstraße 58 +43 664 259 00 00 vertrieb@htv.at

SL-Slide

Details



SL Duschen

A-3100 St. Pölten - Purkersdoerferstraße 58 +43 664 259 00 00 vertrieb@htv.at

SL-Slide


Untere Glasführung:

Zur Reinigung aufklappbar


So können die Glaswände
im überlappenden Bereich
problemlos gereinigt werden



Neben dem bewährten **Klarglas** (mit einem leichten Grüntich) und dem besonderen **TEMPERDUR Weißglas** sind **TARDIS** Duschkabinen in sechs weiteren Glasarten erhältlich:



SATINATO ist ein lichtdurchlässiges, vollflächig geätztes Glas. Durch die Ätzung wird das Glas undurchsichtig.



INTIMES DEKOR wird kundenspezifisch streifenweise mattiert.



MASTERCARRE ist ein Ornamentglas mit einer geometrisch strukturierten Oberfläche.



CH-STRUKTUR ist ein Ornamentglas mit einer Oberflächenstruktur, die an eine Wasseroberfläche erinnert.



WEISSGLAS ist weniger grünlich als Klarglas.



GRAUGLAS und andere farbige Gläser sind vollständig durchgefärbt und dennoch transparent. Erhältlich in verschiedenen Tönungen.

Oberflächen

Alu matt	lagernd
Alu glänzend	lagernd
Schwarz matt	5 Wochen

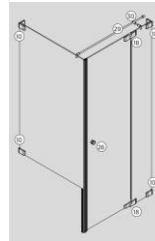
Folierung von anliegenden Flächen
Lackierung von Glasflächen
Fotodruck auf Glasflächen

Folierung wandanliegender Gläser (z.B. zur Badewanne)
Vorteil: innen leichte Reinigung – durchgehende Fläche

Lackierung von Duschrückwände aus Glas



Badewanne




- Seitenwand verkürzt
- angestellte Seitenwand wird foliert, geringer AP

Ausschnitt

- bei WC Vormauerung
- bei Fenstervorsprung

Schrägschnitt

- bei Dachschräge



SL Duschen

A-3100 St. Pölten - Purkersdoerferstraße 58 +43 664 259 00 00 vertrieb@htv.at

SL-Slide Montage

Montage aller Sonderlösungen

Dem SL Montageteam ist keine Sonderlösung fremd



SL Duschen

A-3100 St. Pölten - Purkersdoerferstraße 58 +43 664 259 00 00 vertrieb@htv.at



Neuheit - Einzigartig

- Rahmenlose Glasdusche
- Sondermaß sofort
- Lieferbar in 5 Tagen



Schiebetür Technik

- Schiebetechnik auf höchstem Niveau
- Ästhetische Duschtürtechnik
- Architektonische Raumtürlösungen

Profi & Bad

Marke

- Spezialist für alles im Bad
- Partner für alle Badprofis
- Seit 2019



Firma

- Großhandel und Kundendienst
- Hochwertige Bad-Produkte aus Europa
- Spezialisten für Spezialisten

Rainer Maroscheck



Person

- Meister mit Leidenschaft seit 1989
- Werksvertretung Tardis Österreich
- Mein Leben ist Bad

SL Duschen

A-3100 St. Pölten - Purkersdoerferstraße 58 +43 664 259 00 00 vertrieb@htv.at